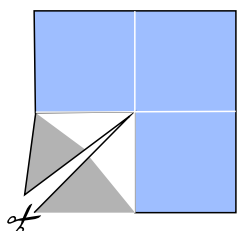
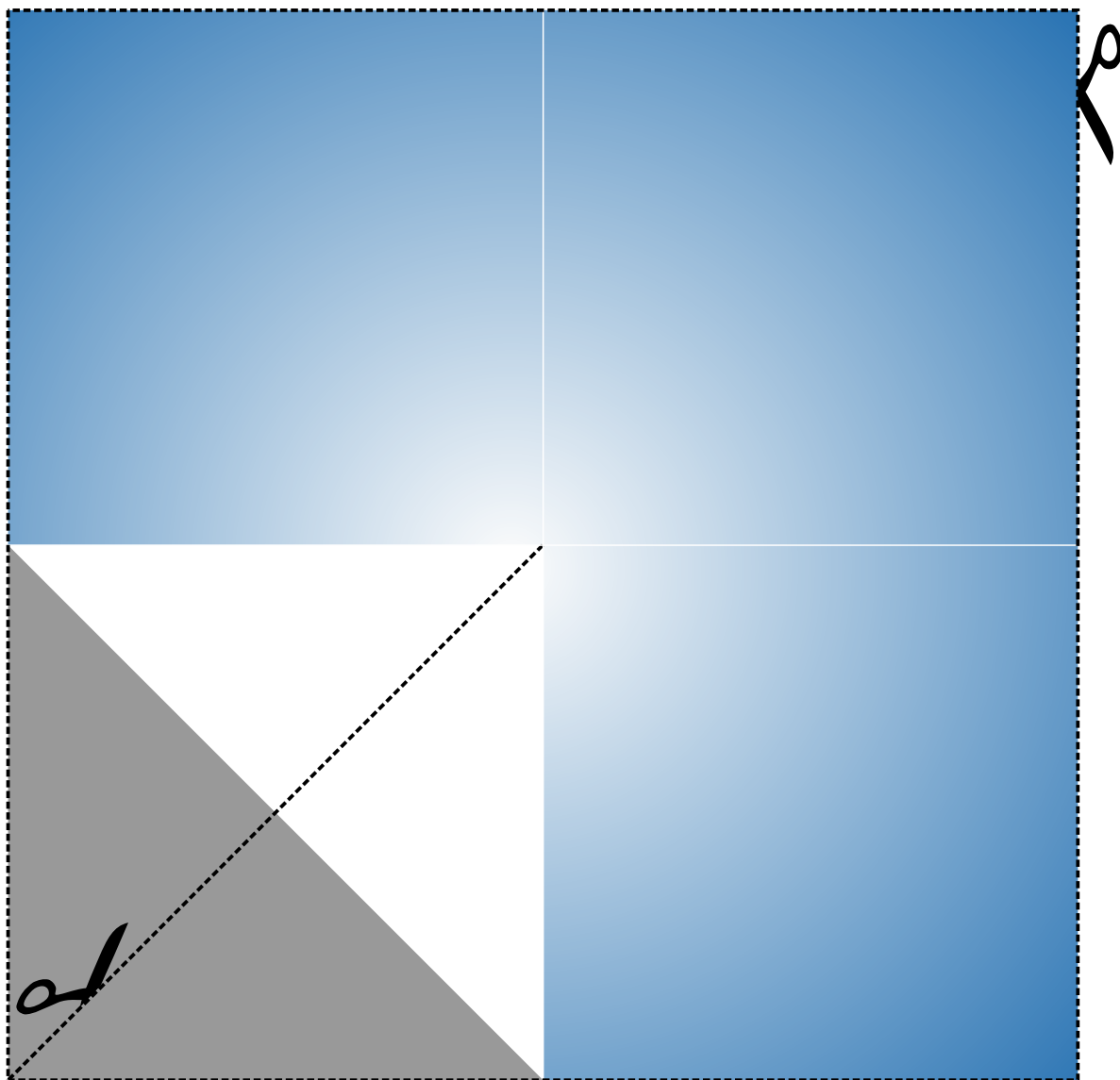


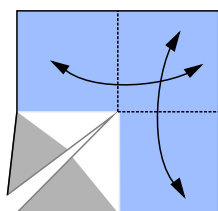


# LAS ILUSIONES ÓPTICAS DEL FANTÁSTICO DENDRI



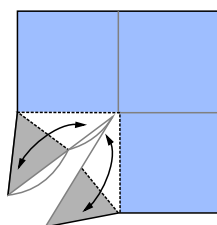
**1**

Recortar la imagen por la línea punteada (1).



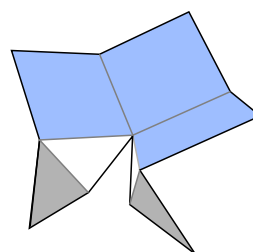
**2**

Doblar y desdoblar la imagen por las líneas blancas para marcar los pliegues.



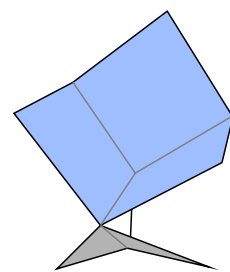
**3**

Plegar los triángulos grises y luego los blancos para formar la base.



**4**

Siguiendo los pliegues realizados, darle forma a la figura.



**5**

Pegar los triángulos blancos para que la figura quede armada (2).

(1) Se recomienda pegar la imagen a una cartulina o imprimirla en un papel grueso.

(2) Para que conserve su forma se puede pegar los triángulos blancos con pegamento de contacto o cinta adhesiva.